



kotra
Korea Trade-Investment
Promotion Agency



제 799 호 '22.3.7

VIETNAM INVESTMENT NEWS

2 베트남 경제동향 및 투자관련 주요이슈

올2개월동안 대베트남 FDI 투자규모 전년 동기 대비 80.9% 감소
베트남 농림수산물 수출, 첫 두 달 동안 전년 동기 대비 20.9% 증가
Goertek, 박닌 꾸에보 산업단지에서 3억 6백만 달러 추가 투자
학교내 FDI 사례 속출로 인하여 대면수업 중단 성시 증가
2월 제조업 구매관리자지수(PMI) 54.3
베트남 정부, 4월부터 경기부양책 시행 전망

4 베트남 FOCUS-KOTRA 해외시장뉴스

베트남의 디지털 전환(2) 디지털 혁신 기업 성공 사례

5 베트남 통관법률 및 FTA 관련 Q&A

RCEP 수출입통관 실무적용 일정 공표

6 [안내] 2022년 상반기 하노이 온라인 취업주간

구직자 이력서 접수기간 2월 14일~3월 7일 까지

7 [안내] 남서부 투자환경 온오프라인 간담회

2022년 3월 25일(금) 한국시간 12:30~15:00

8 베트남 주요 경제 지표

2022년 2월 16일 업데이트

상단의 PDF 첨부파일을 클릭 후 다운로드
하시면 본문을 보실 수 있습니다.

KOTRA 하노이무역관

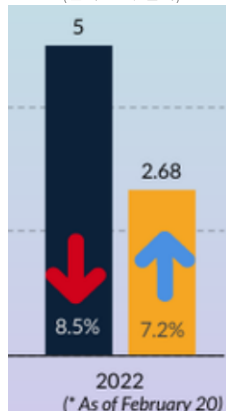
담당자 | 한아름 대리
연락처 | +84 24 3946 0511 (621)
이메일 | rachel@kotra.or.kr

베트남 경제동향 및 투자관련 주요 이슈

올 1~2월 대베트남 FDI 투자규모 전년 동기 대비 80.9% 감소한 50억 달러

기획투자부 외국인 투자청은 올 1~2월 동안 대베트남 FDI 투자규모는 50억 달러이며 이 중 추가 등록 자본은 36%이라고 밝혔다. 이 중 신규 투자자본은 전년 동기대비 80.9% 감소한 6억 3,180만 달러이며 프로젝트 수는 45.2% 증가한 183개이며, 현재 진행중인 프로젝트에 대한 추가 투자 프로젝트는 142개, 투자 규모는 36억 달러임. 사업 분야 별로는 제조 및 가공업이 31억 3,000만 달러, 전체 FDI 투자규모의 62.7%로 1위를 차지했으며, 부동산 (30.4%, 2위), 과학기술 및 전문 분야 (1억 9,600만 달러), 발전 및 배전 분야 (6,000만 달러) 순임. 국가 별 대베트남 투자 순위는 싱가포르가 약 17억 달러를 투자하여 1위를 차지했으며, 한국 14억 달러, 중국 5억 3,800만 달러가 뒤를 이음

대베트남 FDI 투자 (2022.1-2월)
(단위: US\$ 십억)



자료: 베트남 정부 포털
*전월대비 증감률

[Vietnam Investment Review, 2.26.]

베트남 농림수산물 수출, 첫 두 달 동안 전년 동기 대비 20.9% 증가



베트남 농업 및 농촌 개발부(MARD)에 따르면 2022년 첫 두 달 동안 농림수산물의 수출 규모는 80억 달러로 전년 동기 대비 20.9% 증가했으며, 2월 한 달 동안의 수출규모는 33억 달러로 전년 동기 대비 21.8% 증가함. 미국은 올해 첫 두 달 동안 베트남에서 23억 달러 (28.2%)를 수입한 최대 수입국이며, 중국(13억 달러), 일본(5억 8,600만 달러), 한국 (3억 7,600만 달러)이 뒤를 이음. 한 편 중국은 베트남에 6억 7,000만 달러 규모의 농산물을 수출하여 최대 수출국을 차지함

[베트남 정부포털, 3.1]

GOERTEK, 박닌 꾸에보 산업단지에 3억 6백만달러 추가 투자

Goertek은 박닌 성 꾸에보 산업단지에 3억 600만 달러를 추가 투자함. Goertek은 2013년 베트남에 진출하여 박닌 성과 응에안성에 2개의 공장을 운영중임. 지난 1월, 응에안성에 위치한 기존 공장에 4억 달러 규모의 추가 투자를 약속한 바 있음. Goertek은 Foxconn, Luxshare과 함께 애플의 3대 공급업체 중 하나임.



[Vietnam Investment Review, 3.2.]

베트남 경제동향 및 투자관련 주요 이슈

학교내 F0 사례 속출로 인하여 대면수업 중단 성시 증가

베트남 전역에서 F0 사례가 증가하고, 대면 수업을 재개한 성시에서도 학교 내의 확진자가 속출하며, 대면수업을 중단하는 성시가 증가함. 3월 1일 기준 하노이, 박장, 박간, 박닌, 하장, 화빙, 닌빈, 꽝닌, 타잉화, 꽝빈, 꽝응아이, 빈푹, 잘라이, 럼동, 바리아붕따우 등이 대면수업을 일시 중단함. 이들 성시는 3월 1일부터 추후 공지가 있을 때 까지 대면수업을 일시 중단하고 온라인 수업으로 전환하는 긴급 문서를 발행함

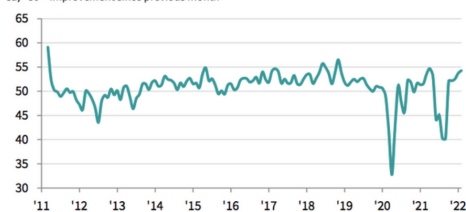


[베트남 보건부, 3.2.]

2월 제조업 구매관리자지수(PMI) 54.3

IHS Markit에 따르면 베트남의 2월 제조업 구매관리자지수(PMI)는 54.3으로 전월 53.7에 이어 지속적인 경기 호조를 보임. IHS Markit은베트남의 제조업은 코로나19의 지역감염 확산에도 불구하고 수요와 공급이 모두 원활하게 이루어지고 있다고 밝힘. 그러나 공급망의 불안정으로 인하여 추후에는 노동력 부족 및 원자재 수급 부족 등 여러 어려움이 있을 것으로 전망함

Vietnam Manufacturing PMI
sa, >50 = improvement since previous month



Source: IHS Markit.

[IHS Markit, 3.2.]

베트남 정부, 4월부터 경기부양책 시행 전망

Tran Quoc Phuong 기획투자부 차관은 3월 3일 정부 기자회견에서 4월부터 결의안 No.11/NQ-CP에 따라 경기부양책을 시행할 것이라고 밝힘. 정부는 각 부처 및 성시에 공공투자규모를 요약하여 총리에게 제안하라고 요청했으며, 이에 따라 4월에서 5월까지 경기부양책을 시행할 수 있을 것이라 전망함. 그러나 세금, 수수료 조정 및 관련 정책에 대한 법률 문서의 세부사항 마련에 다소 시일이 걸릴 것으로 예상됨.



[Hanoimoi, 3.3.]

베트남 FOCUS - KOTRA 해외시장뉴스

베트남의 디지털 전환(2) 디지털 혁신 기업 성공 사례

디지털 플랫폼은 디지털 공간의 '소프트 인프라'로 간주되어 디지털 전환의 가치를 향상시킬 것
클라우드 거버넌스에서 디지털 전환이 두드러지는 분야는 금융 및 은행업, 운송-물류업 및 도·소매업

베트남의 디지털 전환

베트남 소프트웨어 및 IT 서비스 협회(VINASA)는 2021년 5월 26일 베트남 디지털 혁신의 날(Vietnam DX Day 2021) 행사에서 국가디지털 혁신 프로그램(National Digital Transformation Program) 우선순위 경제부문을 발표했다. VINASA는 ①금융 ②건강 ③교육 ④농업 ⑤운송-물류 ⑥에너지 ⑦천연자원-환경 ⑧제조업의 8개 핵심영역을 발표한 바 있다.



우리는 2005년부터 세계 최고의 은행 운영 시스템 중 하나인 스위스의 Temenos 시스템을 구현하기 위해 수백만 달러를 투자해 왔습니다. T24 Temenos 핵심 관리 소프트웨어를 도입한 이후, 2019년 말 베트남 최초로 Temenos의 최신 버전인 R18로 시스템을 업그레이드 했습니다. 이를 통하여 생산성과 리스크 관리, 시스템 속도 및 안정성 등 모든 분야가 향상되었습니다. Temenos는 SeABank가 광범위하고 빠르게 변화하는 금융시장에서 개인 및 기업고객에게 적합한 금융상품과 서비스 포트폴리오를 다양화할 수 있게 해준 플랫폼입니다. 우리는 선진 디지털 전환 금융기술 선두 기업으로서, 인공지능(AI)은행 앱 분야에서 베트남 금융환경을 조성하고 있습니다. SeABank는 TIE III 국제기준에 근거한 데이터센터 구축 및 핵심 소프트웨어 주기 활용을 바탕으로 160만 명이 넘는 고객의 필요를 다각도로 분석하고 충족해 나가고 있습니다. 또한 OTP토큰과 2채널 인증 솔루션을 포함한 신용 및 체크카드 보안 시스템을 다른 은행보다 먼저 도입하여 성공적으로 운영하고 있으며, 전자문서 교환 및 디지털 서명 국제 표준인증(ISO 27001:2013, PCI-DSS)을 배포하고 있습니다.

자세히 보기 →



디지털 전환은 조직 전체와 인재 운영 방식, 기업 운영 방식 등 기업의 모든 것을 변화시키는 혁신이라고 생각합니다. 이제 회사는 기존의 단일 경영방식에서 벗어나 협력사, 고객 및 제조업체를 모두 연결하는 선순환의 생태계를 만들어야 합니다. 기존에 사용하던 리소스를 최적화하여 활용하기 위해서는 디지털 전환이 필수적입니다. 3년간의 준비 끝에 Bibomart는 완전한 디지털 전환을 이루었고 우리가 생각하는 수준의 시스템을 만들기 전까지는 Bibomart의 디지털 전환에 대해 외부에 발설하지 않았습니다. 과거에는 HR 운영 시스템이 노동 집약적이고, 힘든 작업이었다면, 지금은 모든 것이 최적화된 상태입니다. 인사 관리가 간소화되면서 매장의 상품 공급망과 관련된 운영은 일일 최대 매출 달성 시간, 코로나19 유행 중, 몇 기간에도 항상 최적화된 상태를 유지할 수 있었습니다. 디지털 전환을 통한 공급망 최적화 덕분에 지난 2년간 베트남이 4번의 강한 사회적 거리 두기로 어려움을 겪는 동안에도 한 번도 재고 부족이 발생하지 않았습니다.

시사점

디지털 전환이 보편화 되고 가속화 된다고 해서 모든 기업에 적용 가능한 것은 아니다. 각 기업이 원하는 디지털 전환의 성과는 다를 수 있으며, 기업의 특성 별로 적용해야 하는 시스템과 디지털 전환의 비율도 다를 수 있다. 베트남 금융 및 소매업에서 디지털 전환의 선구자 역할을 하고 있는 두 기업 대표의 인터뷰를 통하여 진출을 희망하는 한국의 중소기업 역시 디지털 전환 적합성에 대해 진지하게 고려하고 기업 운영, HR 관리, 공급망, 물류 운송, 재고 관리 등 모든 면에서 각 기업에 최적화된 시너지 효과를 창출할 수 있는 시스템을 구축할 수 있기를 바란다.


베트남 통관 법률 및 FTA 관련 Q&A

** RCEP 수출입통관 실무적용 일정 공표 **

Q : 베트남으로 수입되는 물품에 RCEP 실무적용은 언제부터 가능한가요?

A : RCEP이 공식 발효된 직후 2022년 1월 4일에 베트남 정부는 RCEP의 이행에 관한 총리령 결정문을 통하여, RCEP이 이미 발효됐으나 구체적인 시행계획 및 이행지침이 부재해 실질적 적용이 어려운 상황에서 향후 베트남 정부의 RCEP 정책 방향성을 제시하였습니다. 이제 RCEP이 베트남에서 실무적으로 활용될 시점이 머지않은 상황입니다.

RCEP의 핵심규정인 원산지 누적(Accumulation) 적용에 있어 원산지 지위를 부여받은 여러 종류의 원산지 재료가 타 당사국에서 수입돼 제도가공을 거친 후 제3의 당사국으로 수출될 때 수입 원재료의 원산지 소명방법 등 세부절차가 미비하고 우리나라와 타 당사국 간의 발효시점이 1개월 가량 차이가 남에 따라 원산지 규정의 소급적용 등의 이슈가 제기됨에도 명확한 해석이 제공되고 있지 않아 기업인들의 혼란이 발생하고 있습니다.



RCEP이 15개국 역내에 미치는 영향이 지대한 만큼 각 국가에서도 세부적인 시행지침을 점차 공개해나갈 것으로 보이며, 국가별로 세부규정이 공개되면 이를 기반으로 수출입 당사자들의 RCEP 활용 세부전략이 수립될 것으로 보입니다.

베트남 산업무역부는 시행규칙 05/2022/TT-BCT를 공표하고, 2022년 4월 4일부터 RCEP 원산지 물품 처리에 관한 규정을 적용하겠다고 선언하였습니다. 따라서, 4월 4일부로 수출입통관에 있어 원산지증명서 Form RCEP 등 실무절차가 적용될 것으로 예상되오니, 수출입통관 관련 당사자분들께서는 일정을 확인하여 RCEP 활용에 대비하시면 되겠습니다.

K-MOVE



2022년 상반기 하노이 온라인 취업주간

주요일정 *일정 변동 가능

- ✓ 구인처 모집 ○ 2/7(월) ~ 2/18(금)
- ✓ 구직자 이력서 접수 ○ 2/14(월) ~ 3/7(월)
- ✓ 서류심사 및 면접 스케줄 편성 ○ 3/7(월) ~ 3/9(수)
- ✓ 면접 대상자 발표 ○ 3/10(목)
- ✓ 화상면접일 (행사일) ○ 3/14(월) ~ 3/18(금)

구인처 접수방법

하노이 K-Move센터 연락 후, 구인 정보 제출

신청 기간: 2/7(월) ~ 2/18(금)

구직자 지원방법

월드잡플러스(www.worldjob.or.kr)사이트 회원가입

→ 메인 화면의 구인/구직 중 '구직' 클릭 →

해외일자리 검색란에 '하노이 상반기 온라인 취업주간' 검색

이력서 접수 기간: 2/14(월) ~ 3/7(월)

*베트남 해외취업카페에서도 확인가능 (cafe.naver.com/kotrahochiminh)



[문의처] KOTRA 하노이무역관 K-Move센터

☎ 전화: +84-24-3946-0511 (Ext. 631)

✉ 이메일: kwon1@kotra.or.kr

 주베트남대한민국대사관
Embassy of the Republic of Korea in Vietnam

 고용노동부
Ministry of Employment and Labor

 kotra
대한무역투자진흥공사

 HRDK 한국산업인력공단
Human Resource Development Service of Korea

베트남 남서부 투자환경 온오프라인 간담회

○ 행사개요

- 일시 : 2022년 3월 25일(금), 10:30 ~ 13:00 (한국시간 12:30 ~ 15:00)
- 장소 : 베트남 달랏시 인민위원회 대회의실
- 주관 : 주호치민대한민국총영사관, KOTRA 호치민무역관
- 협업 : (한국) KOTRA 하노이/다낭무역관, 무역협회(KITA), aT
(베트남) 럽동성 인민위원회/기획투자국/자연환경국, 남부투자진흥센터
- 참가자 : 베트남 스마트팜 및 투자진출 관심기업
- 참석 : 오프라인(온라인 동시 진행 'Zoom 활용)
- 주요 내용 : 럽동성/다낭성 투자환경, 한국 스마트팜 현황 등

시간	내용	비고
10:30 ~ 11:20(베) 12:30 ~ 13:20(한)	베트남 럽동성/다낭성 투자환경 발표	인민위원회 발표 (온라인 병행)
11:20 ~ 11:40(베) 13:20 ~ 13:40(한)	한국 스마트팜 산업 현황(잠정)	이수화학* (이경수 본부장, 온라인)
11:40 ~ 13:00(베) 13:40 ~ 15:00(한)	참가 한국 기업별 기업소개 및 질의응답	기업별 5분 이내 발표 (온라인 병행)

* 한-베 순차통역으로 진행

○ 참가신청 방법

온라인(클릭)

오프라인(클릭)

○ 문의처/접수처

- KOTRA 호치민무역관 : jjy92@kotra.or.kr / +84-3822-3944(Ext. 133)



주요 경제 지표

2022년 2월 16일 기준

대 베트남 국별 외국인투자

(단위 : US\$백만)

구분	1988. 01. 01~2022. 01. 20 기준 누계		2022. 01. 01 ~ 01. 20		
	건수	투자금액	신규건수	신규투자금액	총투자금액
한 국	9,244	77,324.90	20	4.18	481.20
일 본	4,803	63,959.27	9	6.47	200.80
싱가포르	2,851	65,239.85	14	198.14	665.75
대 만	2,847	35,394.90	4	1.21	57.16
홍 콩	2,051	28,277.35	8	103.25	112.91
버진아일랜드(영)	882	22,054.24	2	8.45	11.75
중 국	3,341	21,830.47	15	13.71	450.89
말레이시아	668	12,854.11	1	0.28	0.59
태 국	648	13,023.03	4	5.89	5.96
네덜란드	380	13,541.63	-	-	0.1
미 국	1,147	10,306.27	4	1.58	26.50
기 타	5,780	51,805.03	22	44.79	88.10
전체 합계	34,642	415,611.05	103	387.96	2,101.71

자료원 : 베트남 기획투자부 (MPI : Ministry of Planning & Investment)

대 베트남 산업별 외국인투자

(단위 : US\$백만)

연번	구분 산업	2022. 01. 20 기준 누계		2022. 01. 01 ~ 01. 20		
		건수	투자금액	신규건수	신규투자금액	총투자금액
1	제조, 가공	15,598	245,982.48	23	233.01	1,238.10
2	부동산경영	1,003	62,917.39	4	111.47	472.09
3	전력, 가스, 용수 제조 공급	177	36,245.85	1	0.84	49.17
4	호텔, 외식서비스	900	12,735.37	1	0.05	1.81
5	건설	1,772	10,828.48	3	1.02	2.22
6	도소매; 유지보수	5,614	9,119.70	30	9.92	52.50
7	물류운수	924	5,752.70	4	0.55	2.77
8	채광	109	4,900.37	1	1.98	1.98
9	교육, 양성	609	4,436.49	2	2.21	2.38
10	정보통신	2,479	4,256.30	15	1.48	7.84
11	과학기술, 전문활동	3,815	4,121.68	16	1.96	21.66
12	농, 임, 수산	517	3,729.94	1	1.30	4.67
13	예술 오락	137	3,392.34	-	-	0.15
14	용수공급, 폐기물처리	82	2,908.25	-	-	-
15	의료와 사회복지	152	1,741.34	-	-	-
16	행정, 지원 서비스	522	991.57	1	0.10	221.47
17	금융, 은행, 보험	80	810.73	1	22.05	22.91
18	기타서비스	145	729.00	-	-	-
19	가구내 고용활동	7	11.07	-	-	-
	합계	34,642	415,611.05	103	387.96	2,101.71

자료원 : 베트남 기획투자부 (MPI : Ministry of Planning & Investment)



주요 경제 지표

베트남 대외교역 동향

(단위 : US\$억)

구 분	2019	2020	2021	2022.01
수 출	2641.8	2826.5	3363.1	308.4
수 입	2530.7	2627.0	3322.3	294.4
무역수지	111.1	199.5	40.8	14

자료원 : 베트남 관세청 자료

베트남 주요품목별 수출현황

(단위 : US\$백만)

품 목 명	2019	2020	2021	2022.01
각종 전화기 및 부품	51,378	51,183	57,537	4,503
전기전자제품/부품	35,925	44,576	50,828	4,109
기계/플랜트 및 부품	18,303	27,193	38,344	3,499
섬유/직물제품	32,850	29,809	32,753	3,571
신발류	18,320	16,791	17,751	139
원목 및 목제품	10,647	12,371	14,809	1,549
철강제품	4,210	5,258	11,795	424
수송수단 및 부품	8,505	9,090	10,616	1,015
수산물	8,543	8,412	8,886	827
원사(Yarn)	4,176	3,736	5,612	473
기 타	71,332	74,235	87,379	10,735
합 계	264,189	282,654	336,310	30,844

자료원 : 베트남 관세청 자료

베트남 주요품목별 수입현황

(단위 : US\$백만)

품 목 명	2019	2020	2021	2022.01
전자제품 및 컴퓨터	51,353	63,971	75,440	7,120
기계/플랜트 및 부품	36,748	37,251	46,296	3,927
각종 전화기 및 부품	14,615	16,645	21,434	2,009
의류(원단)	13,276	11,875	14,324	1,392
플라스틱 원료	8,991	8,397	11,685	1,018
각종 철강	9,507	8,066	11,523	1,019
기타 비금속	6,385	6,052	8,611	729
플라스틱 제품	6,538	7,274	7,959	702
화학제품	5,419	5,741	7,627	763
화학물질	5,128	5,016	7,735	746
기 타	95,110	92,412	119,600	10,024
합 계	253,070	262,700	332,234	29,449

자료원 : 베트남 관세청 자료



주요 경제 지표

베트남 주요국별 수출현황

(단위 : US\$백만)

순번	국가명	2018	2019	2020	2021	2022.01
1	미 국	47,526	61,347	77,077	96,293	9,737
2	중 국	41,268	41,414	48,905	56,009	3,908
3	한 국	18,205	19,720	19,107	21,945	1,971
4	일 본	18,851	20,413	19,284	20,128	2,040
5	홍 콩	7,955	7,156	10,437	11,996	875
6	네덜란드	7,076	6,881	6,999	7,686	837
7	독 일	6,869	6,555	6,644	7,286	831
8	인 도	6,542	6,674	5,235	6,259	713
9	태 국	5,494	5,272	4,917	6,161	556
10	영 국	5,776	5,758	4,955	5,765	549
	기 타	77,921	82,999	79,094	96,782	8,827
	합 계	243,483	264,189	282,654	336,310	30,844

자료원 : 베트남 관세청 자료

베트남 주요국별 수입현황

(단위 : US\$백만)

순번	국가명	2018	2019	2020	2021	2022.01
1	중 국	65,438	75,452	84,187	109,874	10,758
2	한 국	47,497	46,935	46,895	56,155	5,095
3	일 본	19,011	19,526	20,341	22,648	1,674
4	대 만	13,228	15,173	16,701	20,772	2,048
5	미 국	12,753	14,365	13,713	15,270	1,057
6	태 국	12,023	11,656	10,968	12,564	1,002
7	말레이시아	7,450	7,291	6,575	8,148	797
8	오스트레일리아	3,984	4,456	4,677	7,946	683
9	인도네시아	4,918	5,703	5,382	7,587	485
10	인 도	4,147	4,538	4,435	6,950	674
	기 타	46,238	47,975	48,826	64,320	5,176
	합 계	236,687	253,070	262,700	332,234	29,449

자료원 : 베트남 관세청 자료



주요 경제 지표

한-베트남 교역동향

(단위 : US\$백만, 증감률%)

구분	2018	2019	2020	2021	2022.01
수출	48,629(1.8)	48,178(-0.9)	48,510(0.7)	56,729(16.9)	5,301(14.2)
수입	19,632(21.4)	21,071(7.3)	20,579(-2.3)	23,965(16.5)	2,311(13.6)
무역수지	28,997	27,107	27,931	32,763	2,990

자료원 : KITA

한국의 대베트남 품목별 수출현황

(단위 : US\$백만, 증감률%)

품목명	2018	2019	2020	2021	2022.01
반도체	10,939(18.5)	10,730(-1.9)	11,501(7.2)	14,026(22)	1,387(29.1)
평판디스플레이및센서	8,909(20.9)	7,970(-10.5)	9,552(19.9)	12,050(26.1)	1,168(7.2)
합성수지	1,659(15.1)	1,624(-2.1)	1,615(-0.6)	2,415(49.5)	296(73.7)
무선통신기기	2,631(-19.9)	2,932(11.4)	3,460(18)	3,315(-4.2)	269(-13.9)
기구부품	2,332(-10.7)	2,230(-4.4)	2,241(0.5)	2,405(7.3)	195(-6.3)
석유제품	1,976(-0.6)	2,196(11.2)	1,196(-45.5)	1,157(-3.2)	120(11.5)
철강판	1,049(6.5)	1,157(10.4)	1,052(-9.1)	1,267(20.4)	101(7)
플라스틱 제품	1,205(4.6)	1,210(0.4)	1,115(-7.8)	1,174(5.3)	98(-1.3)
자동차부품	474(23.3)	668(40.9)	673(0.8)	924(37.3)	98(48.2)
편직물	1,107(-1)	996(-10)	851(-14.6)	931(9.4)	76(14.9)
기타	16,341	16,465	15,255	17,065	1,493
합계	48,622	48,178(-0.9)	48,511(0.7)	56,729(16.9)	5,301(14.2)

자료원 : KITA(MTI 3단위 기준)

한국의 대베트남 품목별 수입현황

(단위 : US\$백만, 증감률%)

품목명	2018	2019	2020	2021	2022.01
무선통신기기	4,838(22)	5,691(17.6)	4,980(-12.5)	5,579(12)	473(-5.5)
의류	3,570(24.2)	3,646(2.1)	3,145(-13.7)	3,393(7.9)	316(17.5)
컴퓨터	539(-3.7)	679(25.9)	1,270(87.1)	1,659(30.6)	285(17.1)
신변잡화	980(23.1)	1,053(7.4)	1,029(-2.2)	984(-4.4)	110(19.2)
목재류	793(55.1)	657(-17.1)	632(-3.9)	755(19.5)	83(29.7)
산업용 전기기기	417(31.5)	479(14.8)	574(20)	725(26.2)	70(19.7)
평판디스플레이및센서	1,137(88.4)	1,197(5.2)	1,027(-14.2)	876(-14.7)	60(86.3)
기구부품	445(-10.4)	512(15.1)	481(-5.9)	624(29.6)	55(5.7)
반도체	396(5.8)	471(19.1)	561(18.9)	750(33.8)	54(25.6)
영상기기	364(-9.1)	356(-2)	406(14)	460(13.2)	52(2.7)
기타	6,164	6,331	6,474	8,161	753
합계	19,643(21.4)	21,072(7.3)	20,579(-2.3)	23,966(16.5)	2,311(13.6)

자료원 : KITA(MTI 3단위 기준)

* 한/베 통계 집계 기준이 달라, 수치가 다소 차이남.